

Sytuowanie szyldów wolnostojących

Zbyt duża ilość reklam powoduje, że reklamy te są nieskuteczne oraz są szkodą dla wizerunku miasta. W związku z tym w 2019 r. wprowadzono na terenie Cieszyna tzw. **Uchwałę Krajobrazową**. Reguluje ona zasady umieszczania reklam i szyldów na terenie całego miasta.

25.12.2023 – jest to termin, do którego należy dostosować szyldy wolnostojące do zasad określonych w uchwale.

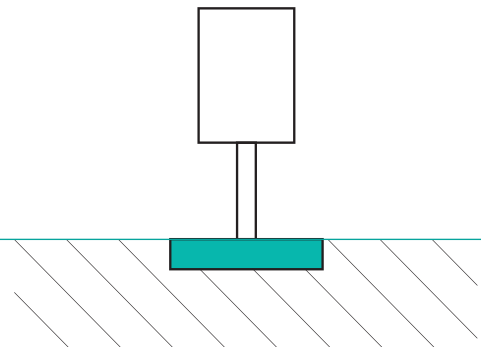


Czym jest szyld?

Szyld to tablica reklamowa lub urządzenie reklamowe informujące o działalności prowadzonej na nieruchomości, na której ta tablica reklamowa lub urządzenie reklamowe się znajdują. Treścią szyldu może być np. nazwa firmy, logotyp, rok założenia firmy, bądź nazwisko założyciela a także każda inna informacja dotycząca prowadzonej działalności.

Zasady ogólne:

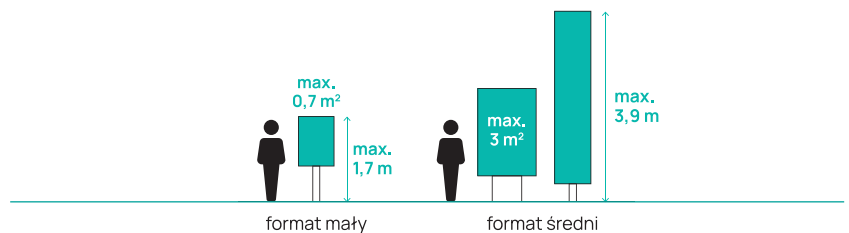
Szyldy wolnostojące muszą być trwale związane z gruntem. W przypadku, gdy konieczne jest zastosowanie fundamentu, musi on być umieszczony pod powierzchnią terenu lub wyrównany do płaszczyzny gruntu / nawierzchni na której jest umieszczony. →



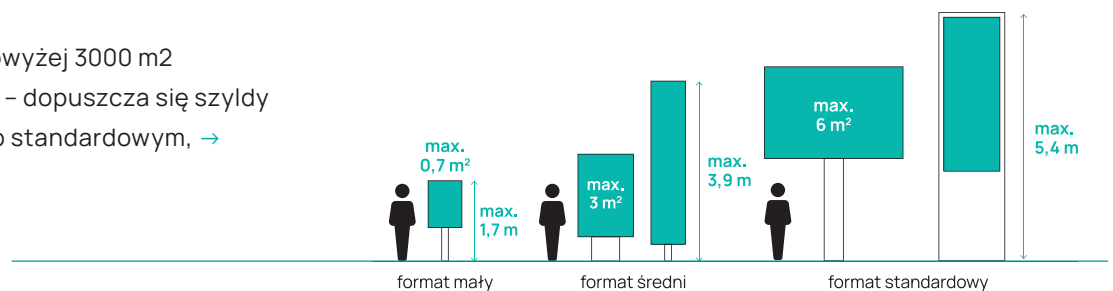
Wielkość szyldów:

Szyldy wolnostojące mogą być umieszczane w przestrzeni, jednakże ich dopuszczalna wielkość uzależniona jest od powierzchni działki ewidencyjnej na której mają zostać umieszczone. Zasady są następujące:

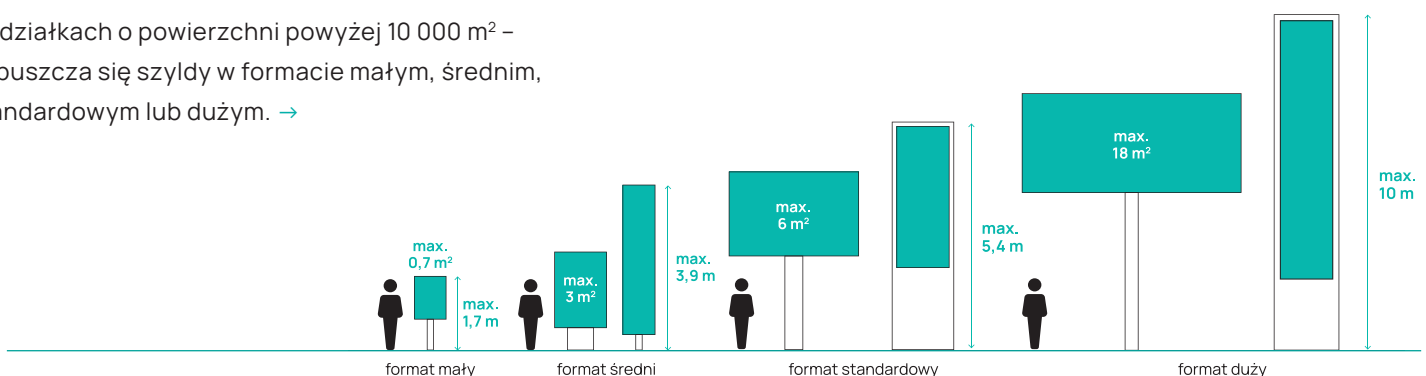
- na działkach o powierzchni nieprzekraczającej 3000 m² – dopuszcza się szyldy w formacie małym lub średnim, →



- na działkach o powierzchni powyżej 3000 m² i nieprzekraczającej 10 000 m² – dopuszcza się szyldy w formacie małym średnim lub standardowym, →



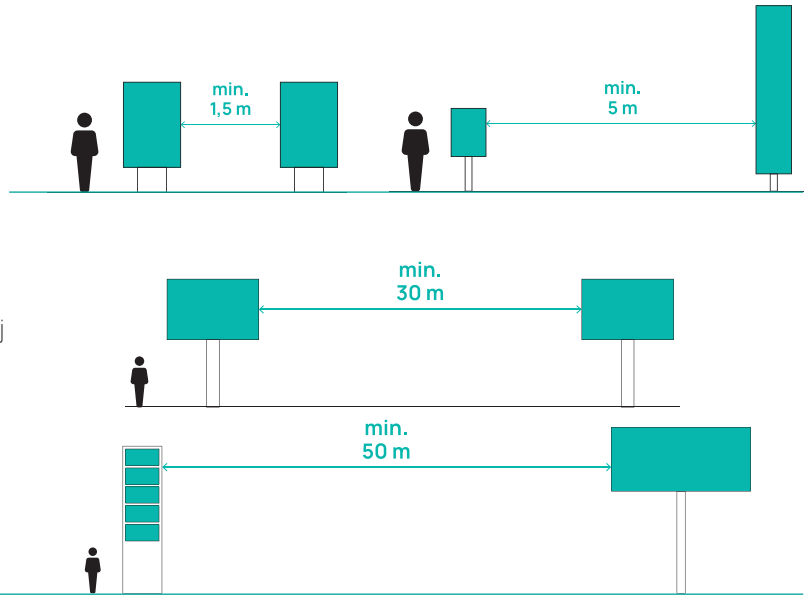
- na działkach o powierzchni powyżej 10 000 m² – dopuszcza się szyldy w formacie małym, średnim, standardowym lub dużym. →



Odległość pomiędzy szyldami i odległość od innych elementów przestrzennych:

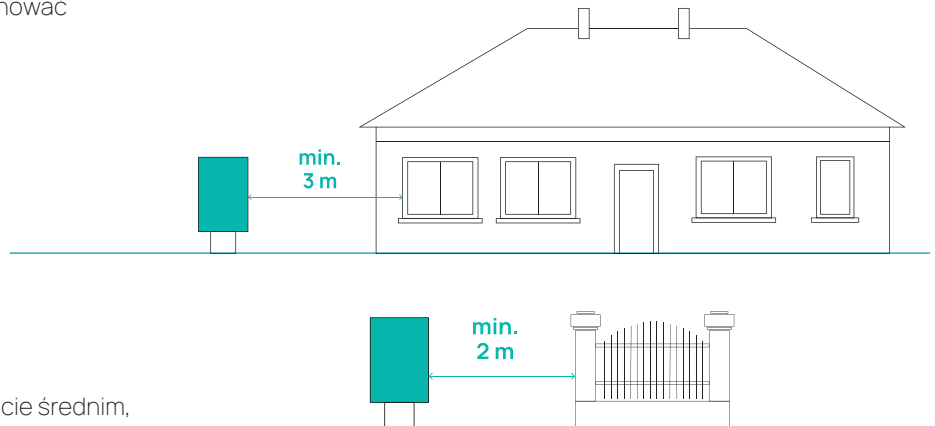
Minimalne odstępy pomiędzy szyldami wolnostojącymi, dla tej samej działalności, powinny wynosić:

- dla szyldów o formacie małym i średnim co najmniej 1,5 m, przy zastosowaniu identycznych gabarytów lub 5 m, przy zastosowaniu różnych gabarytów, →
- dla szyldów o formacie dużym i standardowym co najmniej 30 m, przy zastosowaniu identycznych gabarytów lub 50 m, przy zastosowaniu różnych gabarytów i w stosunku do pozostałych formatów. →



W celu utrzymania ładu przestrzennego należy zachować odległości szyldów od następujących elementów:

- minimum 3 m od okien, →
- minimum 2 m od ogrodzeń. →




Zasada ta dotyczy szyldów wolnostojących w formacie średnim, standardowym i dużym.

Umieszczanie szyldów przy obiektach zabytkowych:

Na nieruchomościach wpisanych indywidualnie do rejestru zabytków lub ujętych w Gminnej Ewidencji Zabytków oraz na nieruchomościach, na których znajdują się budynki wpisane do rejestru zabytków lub ujęte w Gminnej Ewidencji Zabytków jest możliwe umieszczanie szyldów przy zachowaniu następujących zasad:

- dopuszczone są szyldy formatu małego lub średniego,
- należy zachować smukłą proporcję (proporcje szerokości do wysokości szyldu, wynosząc od 1:3 do 1:5). →



Liczba szyldów wolnostojących, dozwolonych dla jednego podmiotu wynosi 5, przy zachowaniu następujących warunków dodatkowych: do 1 w formacie dużym do 2 w formacie standardowym oraz do 4 w formacie średnim lub małym.

Pełna treść uchwały na stronie:

www.cieszyn.pl/uchwala-krajobrazowa

W razie dodatkowych pytań – kontakt:

e-mail → krajobraz@um.cieszyn.pl

tel. → 33 4794377