

Sytuowanie szyldów na wspólnej konstrukcji

Poniżej przedstawione są zasady dotyczące sytuowania szyldów różnych podmiotów na wspólnej konstrukcji. Pozostałe zasady ogólne dla szyldów pozostają niezmiennie (patrz ulotka „Sytuowanie szyldów wolnostojących”).

25.12.2023 – jest to termin, do którego należy dostosować wszystkie szyldy do zasad określonych w uchwale.



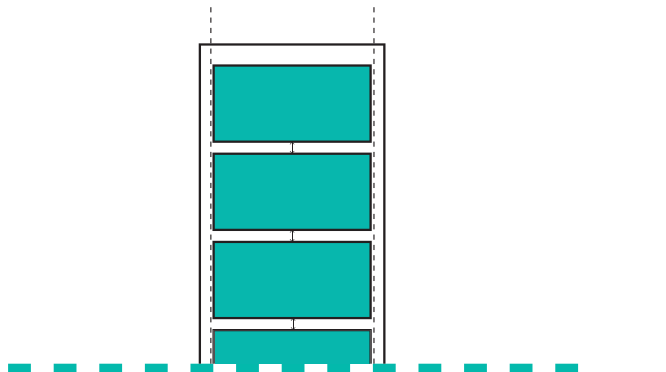
Czym jest szyld?

Szyld to tablica reklamowa lub urządzenie reklamowe informujące o działalności prowadzonej na nieruchomości, na której ta tablica reklamowa lub urządzenie reklamowe się znajdują. Treścią szyldu może być np. nazwa firmy, logotyp, rok założenia firmy, bądź nazwisko założyciela a także każda inna informacja dotycząca prowadzonej działalności.

Zasady kompozycyjne:

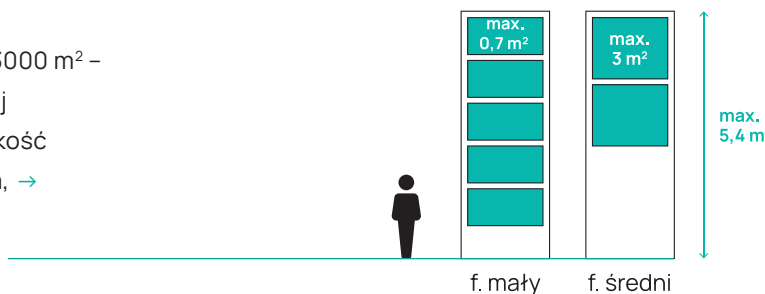
Powierzchnie ekspozycyjne szyldów umieszczonych na wspólnej konstrukcji powinny być tych samych gabarytów, umieszczone w równych odstępach i w jednej płaszczyźnie. Krawędzie szyldów wyrównane do wspólnych linii. →

Każdy szyld umieszczony na takiej konstrukcji musi dotyczyć innej działalności, dopuszcza się formę dwustronną.

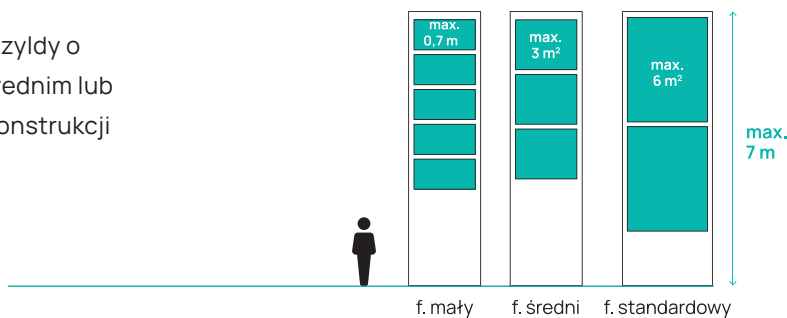


Wielkość szyldów:

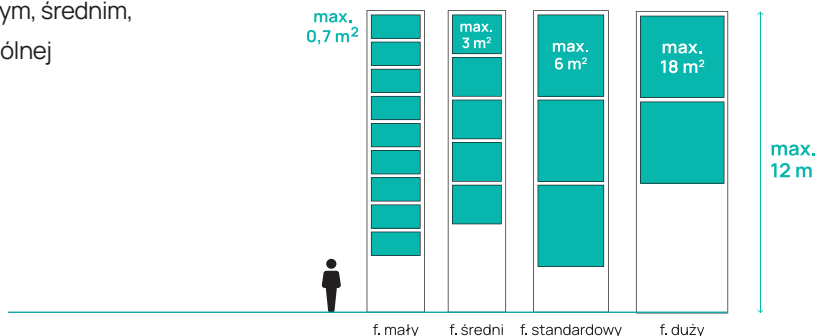
- na działkach o powierzchni nieprzekraczającej 3000 m² – dopuszcza się szyldy powierzchni ekspozycyjnej w formacie małym lub średnim, przy czym wysokość wspólnej konstrukcji nie może przekroczyć 5,4m, →



- na działkach o powierzchni powyżej 3000 m² i nieprzekraczającej 10 000 m² – dopuszcza się szyldy o powierzchni ekspozycyjnej w formacie małym, średnim lub standardowym, przy czym wysokość wspólnej konstrukcji nie może przekroczyć 7 m, →



- na działkach o powierzchni powyżej 10 000 m² – dopuszcza się szyldy powierzchni ekspozycyjnej w formacie małym, średnim, standardowym lub dużym, przy czym wysokość wspólnej konstrukcji nie może przekroczyć 12 m. →



Pełna treść uchwały na stronie:

www.cieszyn.pl/uchwala-krajobrazowa

W razie dodatkowych pytań – kontakt:

e-mail → krajobraz@um.cieszyn.pl

tel. → 33 4794377